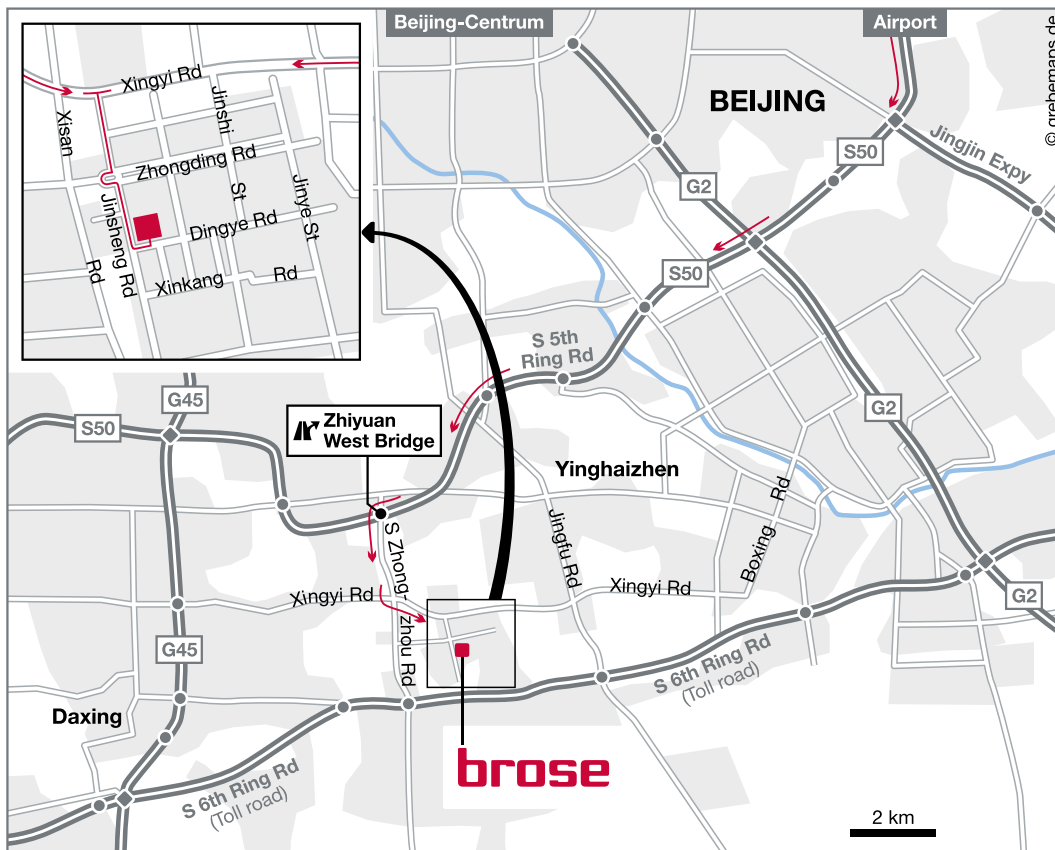


Brose Beijing Automotive Systems Co., Ltd.

Building 1 & 2, Ding Ye Road Nr. 23
Wulianhuan Industrial Development Area
Xihongmen Town, Daxing District
100076 Peking
P.R. China

Telefon: +86 10 56590 760
Telefax: +86 10 56590 747
E-Mail: peking@brose.com

GPS-Koordinaten:
Länge: 116° 25' 22" E
Breite: 39° 43' 52" N



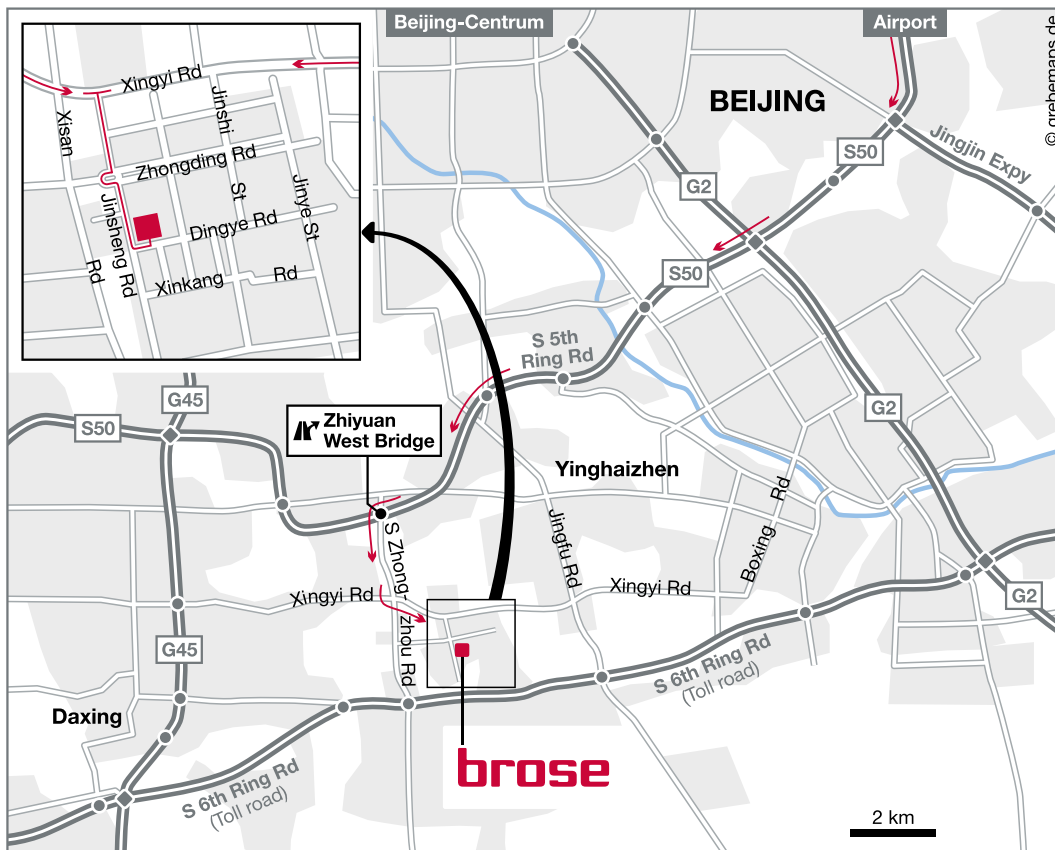
Vom Flughafen Peking kommend nehmen Sie die S50 (5. Ringstraße) bis zur Ausfahrt „Zhiyuan West-Brücke“. Folgen Sie der Nan Zhongzhou Road und nehmen Sie die nächste Möglichkeit links um in die Xingyi Road abzubiegen. Biegen Sie an der zweiten Kreuzung mit der Jinsheng Road rechts ab und folgen Sie der Straße bis zum Kreisverkehr Wulianhuan. Biegen Sie rechts ab und fahren Sie entlang der Jinsheng Road. Biegen Sie an der ersten Kreuzung links ab. Brose finden Sie auf der linken Seite.

Brose Beijing Automotive Systems Co., Ltd.

Building 1 & 2, Ding Ye Road Nr. 23
Wulianhuan Industrial Development Area
Xihongmen Town, Daxing District
100076 Peking
P.R. China

Tel: +86 10 56590 760
Fax: +86 10 56590 747
E-Mail: peking@brose.com

GPS coordinates:
Longitude: 116° 25' 22" E
Latitude: 39° 43' 52" N

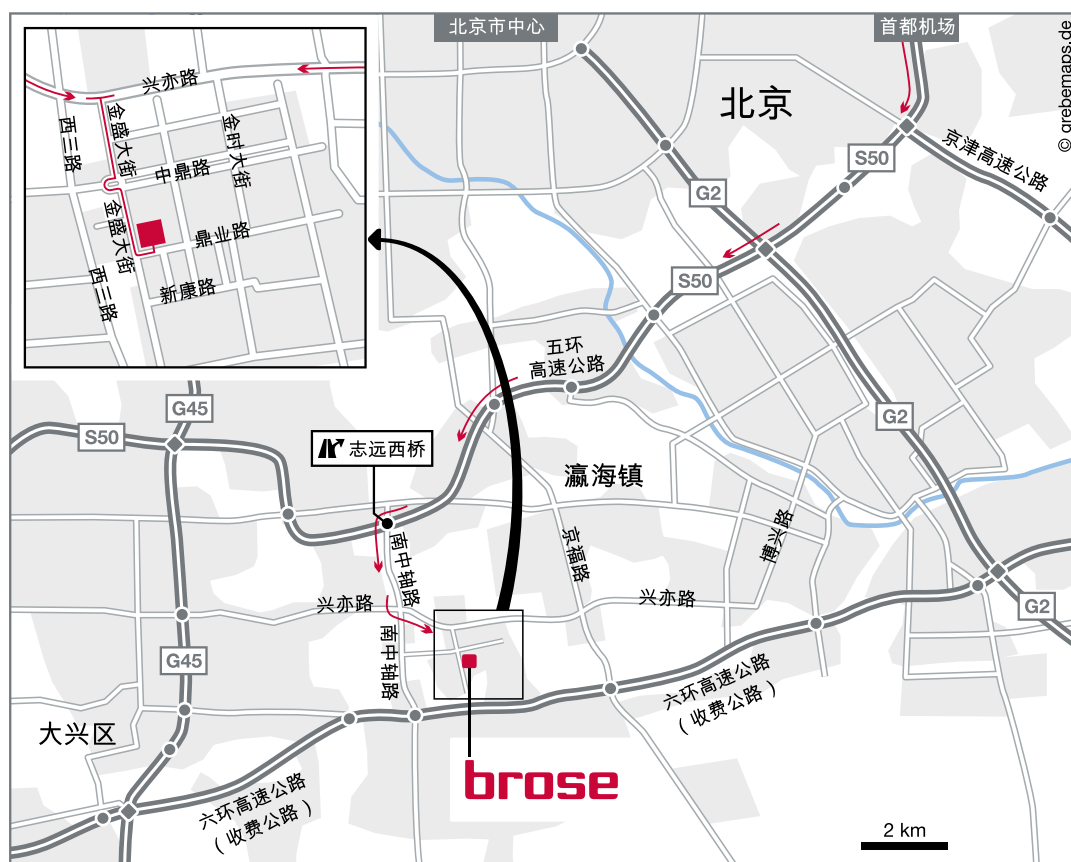


Approaching from Beijing Airport, take the S50 (5th Ring Road) as far as the 'Zhiyuan West Bridge' exit. Continue on Nan Zhongzhou Road and take the first left on to Xingyi Road. Turn right at the second intersection on to Jinsheng Road and continue on this road until the Wulianhuan roundabout. Turn right and continue along the Jinsheng Road. Turn left at the first intersection. You will see Brose on the left-hand side.

北京博泽汽车部件有限公司
中国北京市大兴区西红门镇五连环工业开发区
鼎业路23号院2号楼
邮编：100076

电话： +86 10 56590 760
传真： +86 10 56590 747
电子邮件： peking@brose.com

GPS 坐标：
经度：116° 25' 22" E
纬度：39° 43' 52" N



从首都机场出来后，从机场高速驶入南五环高速公路至“志远西桥”出口。从“志远西桥”出口驶出，进入南中轴路至兴亦路路口时，左转进入兴亦路。然后沿兴亦路向东行驶，在第二个路口处右转进入金盛大街，随即直行即达五连环环岛。沿环岛行驶，并在第二个出口驶出，而后继续进入金盛大街行驶。至第一个丁字路口时向左转，即到达北京博泽工厂。