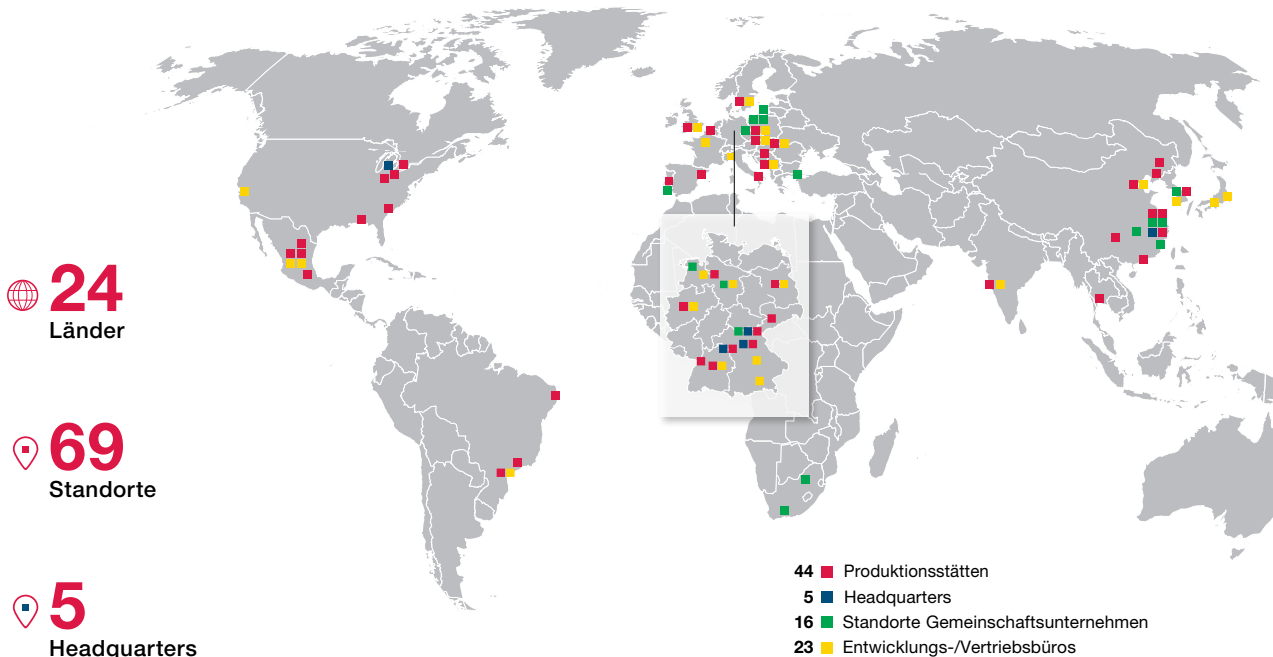


# Zahlen Daten Fakten

## Globale Präsenz



## Geschäftsentwicklung

	2020	2021	2022	2023	2024 (Plan)
Umsatz in Mrd. EUR	5,1	5,4	7,5	7,9	8,3
Investitionen in Mio. EUR	400	343	332	418	424

Ab 2022 inklusive des Joint Ventures Brose Sitech

## Mitarbeiter

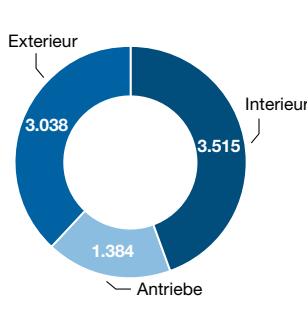
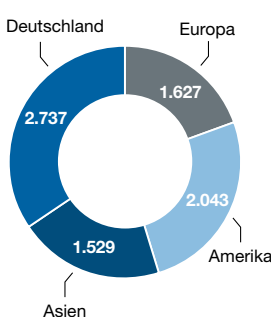
Region	Brose gesamt	Angestellte	Gewerbliche Mitarbeiter	Auszubildende
Deutschland	10.070	4.672	5.160	238
Europa (ohne Deutschland, inkl. Indien und Südafrika)	10.090	2.911	7.041	138
China	4.951	1.618	3.329	4
Ostasien	263	163	100	0
Nordamerika	6.153	1.624	4.482	47
Brasilien	455	114	325	16
<b>Weltweit</b>	<b>31.982</b>	<b>11.102</b>	<b>20.437</b>	<b>443</b>

Beschäftigte bei Brose zum Stichtag 31.12.2023

## Umsatzerlöse 2023 (in Mio. EUR)

nach Regionen

nach Geschäftsbereich




## Betriebliches Vorschlagswesen IDEAS

**15.297**  
eingereichte Ideen  
im Jahr 2023

**62 %**  
der Vorschläge  
wurden umgesetzt

## Produkte



### Exterieur

Türsysteme | Fensterheber | Seitentürantriebe | Schließsysteme | Heckklappensysteme

### Interieur

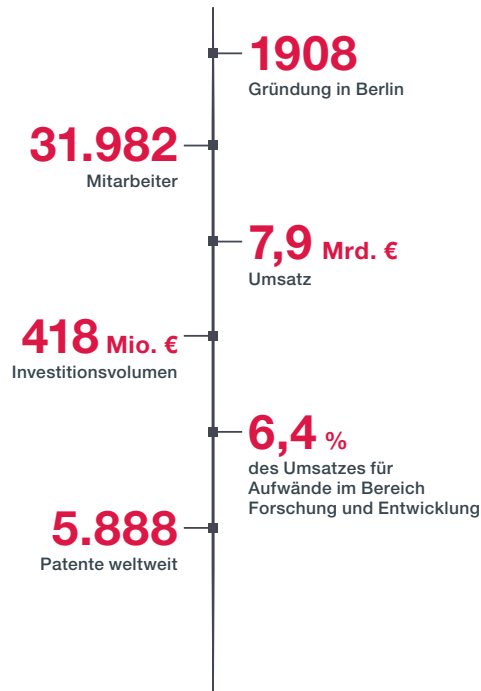
Fahrzeugsitze | Vorder- und Rücksitzstrukturen | Sitzkomponenten | Innenraumverstellungen

### Antriebe

Systeme für Thermalmanagement | Elektromotoren für Chassis und Lenkung | Elektrische Ölpumpen und Aktuatoren | Antriebe für elektrische Zweiräder

Brose beliefert rund 80 Fahrzeug- und 30 E-Bike-Hersteller sowie über 40 Zulieferer mit mechatronischen Systemen und elektrischen Antrieben für unterschiedliche Mobilitätsanwendungen. Jeder dritte Neuwagen weltweit ist mit mindestens einem Brose Produkt ausgestattet.

## Brose in Zahlen



Brose SE

Kommunikation und Marketing

Max-Brose-Straße 1  
96450 Coburg

[brose.com](http://brose.com)

04/2024